


POBOACIÓN OCUPADA POR SEXO- 31/12/2010-

TAXA DE OCUPACIÓN FEMININA

A información enviada polo Instituto Galego de Estatística, a petición do Instituto Galego das Cualificacións, recolle a poboación ocupada clasificada en CNAEs a dous díxitos e por sexo, facendo referencia á situación da Tesourería Xeral da Seguridade Social a 31 de decembro de 2010.

Táboa 1: Poboación ocupada: Réxime xeral.


CNAE 2009 – DESCRICIÓN DE ACTIVIDADE-	%HOME	% MULLER
01 Agricultura, gandería, caza e servizos relacionados con elas	67%	33%
02 Silvicultura e explotación forestal	87%	13%
03 Pesca e acuicultura	68%	32%
07 Extracción de minerais metálicos	90%	10%
08 Outras industrias extractivas	92%	8%
09 Actividades de apoio ás industrias extractivas	100%	0%
10 Industria da alimentación	48%	52%
11 Fabricación de bebidas	74%	26%
13 Industria téxtil	36%	64%
14 Confección de roupa de vestir	16%	84%
15 Industria do coiro e do calzado	53%	47%
16 Industria da madeira e da cortiza, salvo mobles; cestería e espartaría	83%	17%
17 Industria do papel	80%	20%
18 Artes gráficas e reprodución de soportes gravados	70%	30%
19 Coquerías e refinación de petróleo	90%	10%
20 Industria química	76%	24%
21 Fabricación de produtos farmacéuticos	56%	44%
22 Fabricación de produtos de caucho e plásticos	76%	24%
23 Fabricación doutros produtos minerais non metálicos	84%	16%
24 Metalurxia; fabricación de produtos de ferro, aceiro e ferroalixes	91%	9%
25 Fabricación de produtos metálicos, salvo maquinaria e equipamento	89%	11%
26 Fabricación de produtos informáticos, electrónicos e ópticos	67%	33%
27 Fabricación de material e equipamento eléctrico	84%	16%
28 Fabricación de maquinaria e equipamento n.c.n	88%	12%
29 Fabricación de vehículos e motor, remolques e semirremolques	83%	17%
30 Fabricación doutro material de transporte	89%	11%
31 Fabricación de mobles	86%	14%
32 Outras industrias manufactureiras	60%	40%
33 Reparación e instalación de maquinaria e equipamento	90%	10%
35 Fornecemento de enerxía eléctrica, gas, vapor e aire acondicionado	88%	12%
36 Captación, depuración e distribución de auga	84%	16%
37 Recolla e tratamento de augas residuais	84%	16%
38 Recolla, tratamento e eliminación de residuos; valorización	82%	18%
39 Actividades de descontaminación e outros servizos de xestión de residuos	75%	25%
41 Construción de edificios	90%	10%
42 Enxeñaría civil	91%	9%
43 Actividades de construción especializada	92%	8%
45 Venta e reparación de vehículos de motor e motocicletas	86%	14%
46 Comercio por xunto e intermediarios do comercio, salvo de vehículos de motor e motocicletas	68%	32%



POBOACIÓN OCUPADA POR SEXO- 31/12/2010-

47 Comercio ao retalho, salvo de vehículos de motor e motocicletas	29%	71%
49 Transporte terrestre e por tubaxe	87%	13%
50 Transporte marítimo e por vías navegables interiores	47%	53%
51 Transporte aéreo	54%	46%
52 Almacenamento e actividades anexas ao transporte	74%	26%
53 Actividades postais e de correos	47%	53%
55 Servizos de aloxamento	36%	64%
56 Servizos de comidas e bebidas	34%	66%
58 Edición	56%	44%
59 Actividades cinematográficas, de vídeo e de programas de televisión, gravación de son e edición musical	53%	47%
60 Actividades de programación e emisión de radio e televisión	60%	40%
61 Telecomunicacións	53%	47%
62 Programación, consultaría e outras actividades relacionadas coa informática	60%	40%
63 Servizos de información	53%	47%
64 Servizos financeiros, salvo seguros e fondos de pensións	61%	39%
65 Seguros, reaseguros e fondos de pensións, salvo Seguridade Social obrigatoria	54%	46%
66 Actividades auxiliares dos servizos financeiros e aos seguros	31%	69%
68 Actividades inmobiliarias	37%	63%
69 Actividades xurídicas e de contabilidade	31%	69%
70 Actividades das sedes centrais; actividades de consultaría de xestión empresarial	38%	62%
71 Servizos técnicos de arquitectura e enerxía, ensaios e análises técnicas	61%	39%
72 Investigación e desenvolvemento	46%	54%
73 Publicidade e estudos de mercado	37%	63%
74 Outras actividades profesionais, científicas técnicas	42%	58%
75 Actividades veterinarias	30%	70%
77 Actividades de aluguer	54%	46%
78 Actividades relacionadas co emprego	45%	55%
79 Actividades de axencias de viaxes, operadores turísticos, servizos de reservas e actividades relacionadas con estes	22%	78%
80 Actividades de seguraza e investigación	85%	15%
81 Servizos a edificios e actividades de xardinaría	21%	79%
82 Actividades administrativas de oficina e outras actividades auxiliares das empresas	36%	64%
84 Administración pública e defensa; Seguridade Social obrigatoria	46%	54%
85 Educación	33%	67%
86 Actividades sanitarias	25%	75%
87 Asistencia en establecementos residenciais	11%	89%
88 Actividades de servizos sociais sen aloxamento	16%	84%
90 Actividades de creación, artísticas e espectáculos	59%	41%
91 Actividades de bibliotecas, arquivos, museos e outras actividades culturais	43%	57%
92 Actividades de xogos de azar e apostas	54%	46%
93 Actividades deportivas, recreativas e de entretemento	53%	47%
94 Actividades asociativas	39%	61%
95 Reparación de ordenadores, efectos persoais e artigos de uso doméstico	76%	24%
96 Outros servizos persoais	14%	86%
97 Actividades dos fogares como empregadores de persoal doméstico	54%	46%
99 Actividades de organizacións e organismos extraterritoriais	32%	68%
TOTAL XERAL	53%	47%


Fonte: Elaboración propia partindo da información facilitada dende o Instituto Galego de Estatística.



POBOACIÓN OCUPADA POR SEXO- 31/12/2010-

Táboa 2: Poboación ocupada: Autónomos.

CNAE 09 – DESCRICIÓN DE ACTIVIDADE-	%HOME	% MULLER
01 Agricultura, gandería, caza e servizos relacionados con elas	38%	62%
02 Silvicultura e explotación forestal	83%	17%
03 Pesca e acuicultura	50%	50%
05 Extracción de antracita, hulla e lignito	63%	38%
06 Extracción de cru de petróleo e gas natural	100%	0%
07 Extracción de minerais metálicos	73%	27%
08 Outras industrias extractivas	83%	17%
09 Actividades de apoio ás industrias extractivas	82%	18%
10 Industria da alimentación	57%	43%
11 Fabricación de bebidas	66%	34%
13 Industria téxtil	36%	64%
14 Confección de roupa de vestir	25%	75%
15 Industria do coiro e do calzado	63%	37%
16 Industria da madeira e da cortiza, salvo mobles; cestería e espartaría	88%	12%
17 Industria do papel	70%	30%
18 Artes gráficas e reprodución de soportes gravados	67%	33%
19 Coquerías e refinación de petróleo	100%	0%
20 Industria química	74%	26%
21 Fabricación de produtos farmacéuticos	50%	50%
22 Fabricación de produtos de caucho e plásticos	70%	30%
23 Fabricación doutros produtos minerais non metálicos	81%	19%
24 Metalurxia; fabricación de produtos de ferro, aceiro e ferroalixes	93%	7%
25 Fabricación de produtos metálicos, salvo maquinaria e equipamento	85%	15%
26 Fabricación de produtos informáticos, electrónicos e ópticos	68%	32%
27 Fabricación de material e equipamento eléctrico	70%	30%
28 Fabricación de maquinaria e equipamento n.c.n	87%	13%
29 Fabricación de vehículos e motor, remolques e semirremolques	73%	27%
30 Fabricación doutro material de transporte	78%	22%
31 Fabricación de mobles	86%	14%
32 Outras industrias manufactureiras	72%	28%
33 Reparación e instalación de maquinaria e equipamento	85%	15%
35 Fornecemento de enerxía eléctrica, gas, vapor e aire acondicionado	55%	45%
36 Captación, depuración e distribución de auga	77%	23%
37 Recolla e tratamento de augas residuais	100%	0%
38 Recolla, tratamento e eliminación de residuos; valorización	72%	28%
39 Actividades de descontaminación e outros servizos de xestión de residuos	50%	50%
41 Construción de edificios	87%	13%
42 Enxeñaría civil	93%	7%
43 Actividades de construción especializada	92%	8%
45 Venta e reparación de vehículos de motor e motocicletas	84%	16%
46 Comercio por xunto e intermediarios do comercio, salvo de vehículos de motor e motocicletas	73%	27%
47 Comercio ao retallo, salvo de vehículos de motor e motocicletas	40%	60%
49 Transporte terrestre e por tubaxe	87%	13%
50 Transporte marítimo e por vías navegables interiores	60%	40%
51 Transporte aéreo	100%	0%
52 Almacenamento e actividades anexas ao transporte	67%	33%
53 Actividades postais e de correos	69%	31%
55 Servizos de aloxamento	40%	60%
56 Servizos de comidas e bebidas	50%	50%
58 Edición	73%	27%
59 Actividades cinematográficas, de vídeo e de programas de televisión, gravación de son e edición musical	70%	30%




POBOACIÓN OCUPADA POR SEXO- 31/12/2010-

60 Actividades de programación e emisión de radio e televisión	69%	31%
61 Telecomunicacións	70%	30%
62 Programación, consultaría e outras actividades relacionadas coa informática	85%	15%
63 Servizos de información	63%	37%
64 Servizos financeiros, salvo seguros e fondos de pensións	57%	43%
65 Seguros, reaseguros e fondos de pensións, salvo Seguridade Social obrigatoria	56%	44%
66 Actividades auxiliares dos servizos financeiros e aos seguros	54%	46%
68 Actividades inmobiliarias	54%	46%
69 Actividades xurídicas e de contabilidade	59%	41%
70 Actividades das sedes centrais; actividades de consultaría de xestión empresarial	56%	44%
71 Servizos técnicos de arquitectura e enerxía, ensaios e análises técnicas	72%	28%
72 Investigación e desenvolvemento	37%	63%
73 Publicidade e estudos de mercado	63%	37%
74 Outras actividades profesionais, científicas técnicas	60%	40%
75 Actividades veterinarias	65%	35%
77 Actividades de aluguer	66%	34%
78 Actividades relacionadas co emprego	43%	57%
79 Actividades de axencias de viaxes, operadores turísticos, servizos de reservas e actividades relacionadas con estes	41%	59%
80 Actividades de seguranza e investigación	79%	21%
82 Actividades administrativas de oficina e outras actividades auxiliares das empresas	56%	44%
84 Administración pública e defensa; Seguridade Social obrigatoria	76%	24%
85 Educación	43%	57%
86 Actividades sanitarias	44%	56%
87 Asistencia en establecementos residenciais	29%	71%
88 Actividades de servizos sociais sen aloxamento	20%	80%
90 Actividades de creación, artísticas e espectáculos	64%	36%
91 Actividades de bibliotecas, arquivos, museos e outras actividades culturais	51%	49%
92 Actividades de xogos de azar e apostas	48%	52%
93 Actividades deportivas, recreativas e de entretemento	60%	40%
94 Actividades asociativas	32%	68%
95 Reparación de ordenadores, efectos persoais e artigos de uso doméstico	68%	32%
96 Outros servizos persoais	21%	79%
97 Actividades dos fogares como empregadores de persoal doméstico	56%	44%
99 Actividades de organizacións e organismos extraterritoriais	0%	100%
TOTAL XERAL	58%	42%

- 4 -

Fonte: Elaboración propia partindo da información facilitada dende o Instituto Galego de Estatística.



POBOACIÓN OCUPADA POR SEXO- 31/12/2010-

Táboa 3: Poboación ocupada: Réxime do mar por conta allea.

CNAE 09 – DESCRICIÓN DE ACTIVIDADE-	%HOME	% MULLER
03 Pesca e acuicultura	93%	7%
33 Reparación e instalación de maquinaria e equipamento	57%	43%
35 Fornecemento de enerxía eléctrica, gas, vapor e aire acondicionado	100%	0%
41 Construción de edificios	86%	14%
42 Enxeñaría civil	100%	0%
43 Actividades de construción especializada	100%	0%
46 Comercio por xunto e intermediarios do comercio, salvo de vehículos de motor e motocicletas	55%	45%
50 Transporte marítimo e por vías navegables interiores	93%	7%
52 Almacenamento e actividades anexas ao transporte	93%	7%
72 Investigación e desenvolvemento	100%	0%
78 Actividades relacionadas co emprego	100%	0%
88 Actividades de servizos sociais sen aloxamento	100%	0%
93 Actividades deportivas, recreativas e de entretemento	83%	17%
94 Actividades asociativas	69%	31%
TOTAL XERAL	92%	8%

A maioría dos traballadores deste réxime están incluídos na CNAE 03 “Pesca e acuicultura” concretamente un 83% do total.

As seguintes actividades teñen un peso relativo: CNAE 50 (6%), CNAE 52 (6%), CNAE 94 (3%) e CNAE 46 (2%). O resto das actividades relacionadas teñen un peso meramente testemuñal.

- 5 -


Táboa 4: Poboación ocupada: Réxime minería do carbón.

CNAE 09 – DESCRICIÓN DE ACTIVIDADE-	%HOME	% MULLER
05 Extracción de antracita, hulla e lignito	90%	10%
TOTAL XERAL	90%	10%

Información sobre outros réximes da Seguridade Social:

- *Mar por conta propia*
- *Réxime especial de empregados de fogar*
- *Réxime especial agrario por conta allea,*

non aparecen clasificados por actividade económica, se ben, dada a súa especificidade podemos supoñer o CNAE ao que deben de corresponder na súa práctica totalidade.



POBOACIÓN OCUPADA POR SEXO- 31/12/2010-

A situación sería a seguinte:

	% Home	% Muller	CNAE más probable (2 díxitos)
Mar por conta propia	51%	49%	03 Pesca e acuicultura
Réxime especial de empregados de fogar	2%	98%	97 Actividades dos fogares como empregadores de persoal doméstico
Réxime especial agrario por conta allea	72%	28%	01 Agricultura, gandería, caza e servizos relacionados con elas 02 Silvicultura e explotación forestal

